

# Powerdrive F300

starten met 0-10 V





## Omschrijving:



Met deze instellingen start de regelaar als het 0-10 V signaal boven een bepaalde (in te stellen) waarde is. Dit document behandelt alleen de omschreven functionaliteit. De motorgegevens en overige benodigde parameters zullen volgens de motortypeplaat en applicatie moeten worden ingevuld.

## Parameters:

Parameter	Omschrijving	Instelling
00.049	Toegang alle parameters	All Menus

Parameter	Omschrijving	Instelling
07.007	Analoge ingang 1 mode	Volt
08.023	Start via drempel	0.000
12.003	Monitor klem 5 (analoge ingang 1)	07.001
12.004	Startdrempel	20 % (= 2 V)
12.007	Bestemming	6.030 (start)
00.000	Parameters opslaan	# 00.000 = Save parameters+  + 

## Adviesparameters bij pomp- en ventilatortoepassingen:

Parameter	Omschrijving	Instelling
00.041	Boostmethode	Fixed
05.027	Slipcompensatie uitschakelen	Off
00.000	Parameters opslaan	# 00.000 = Save parameters+  + 



# Powerdrive F300

starten met 0-10 V



## Aansluitschema:

